



Center for

EUROPEAN STUDIES

at the University of Florida

Language Teacher Summer Institute

Summer 2019

ces.ufl.edu

ces@clas.ufl.edu

La rupture du jeûne au Maroc

Karima Mann



Objectifs:

- Décrire les éléments d'un petit-déjeuner marocain pendant le Ramadan.
- Analyser la perspective d'une pratique culturelle marocaine.

Tâches:

1. Observer et décrire des images
2. Analyser des informations
3. Faire des hypothèses
4. Explorer les perspectives culturelles

Observer et décrire: Je vois ...



1



2



3

Les composantes du petit-déjeuner du Ramadan

[Source: Wanacorp.fr](http://Wanacorp.fr)

Analyser: Je pense que ...

POURQUOI CETTE FAMILLE EST-ELLE RASSEMBLÉE AUTOUR D'UN SUCCULENT REPAS ?



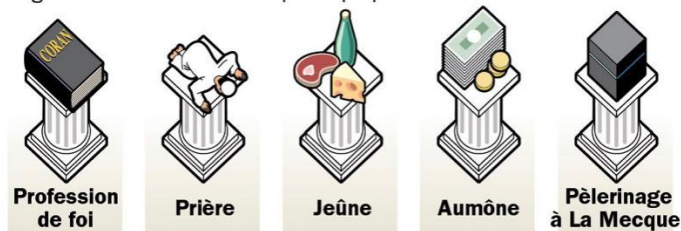
Pendant le Ramadan, les Marocains ne mangent pas pendant la journée. **Le jeûne** n'est prescrit aux musulmans que le jour ; ils ont le droit de manger et boire pendant la nuit. Le repas de **rupture du jeûne** (*iftar*) est souvent l'occasion de **se réunir, en famille** ou dans un lieu public, et de **déguster des plats** cuisinés tout **spécialement à cette période** de l'année.

[Source: imarabe.org](http://imarabe.org)

Le Ramadan

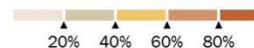
Les cinq piliers de l'islam

Lignes de conduite définies par le prophète Mahomet

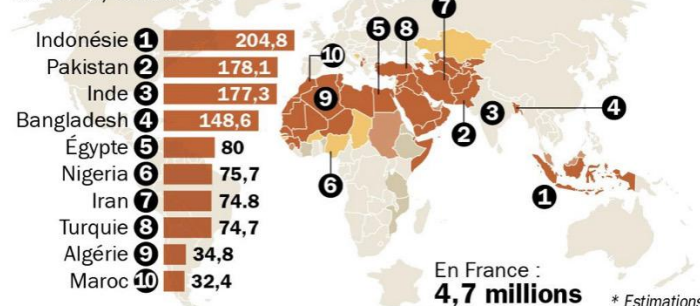


Les musulmans dans le monde

En pourcentage de la population du pays



Les 10 pays comptant le plus de musulmans*
en 2010, en millions



* Estimations

Sources : islamicity - Ramadan Information Center,
The Atlas of the Islamic World, Pew Research Center

Reuters

Faire des hypothèses: *Je crois que ...*



1 - Source: imarabe.org



2 - Source: infomigrants.net.ma

- ★ Quels piliers de la religion musulmane sont illustrés ici? Quelle est l'évidence? Expliquez.
La profession de foi; La prière; Le jeûne; L'aumône; Le pèlerinage à la Mecque

Explorer les perspectives: *Je me demande ...*

Objectif: Explorer les autres produits, pratiques et symboles liés à la célébration du Ramadan au Maroc, ou dans un autre pays francophone.

Tâche: (1) Rechercher 2-3 images; (2) Déterminer si c'est un produit ou une pratique; (3) Faire une description; et (4) Identifier les symboles possibles.